



ФЕДЕРАЛЬНАЯ СЛУЖБА  
ГОСУДАРСТВЕННОЙ СТАТИСТИКИ

# Естественное движение и миграция населения Рязанской области



Январь-сентябрь 2023 года



ФЕДЕРАЛЬНАЯ СЛУЖБА  
ГОСУДАРСТВЕННОЙ СТАТИСТИКИ

# Естественное движение и миграция населения

за январь-сентябрь 2023 года

- 01 ЧИСЛЕННОСТЬ ГОРОДСКОГО И СЕЛЬСКОГО НАСЕЛЕНИЯ
- 02 ПОКАЗАТЕЛИ ЕСТЕСТВЕННОГО ДВИЖЕНИЯ НАСЕЛЕНИЯ
- 03 ПОКАЗАТЕЛИ РОЖДАЕМОСТИ И СМЕРТНОСТИ
- 04 ПОКАЗАТЕЛИ МЛАДЕНЧЕСКОЙ СМЕРТНОСТИ
- 05 ПОКАЗАТЕЛИ БРАЧНОСТИ И РАЗВОДИМОСТИ
- 06 ОБЩИЕ ИТОГИ МИГРАЦИИ НАСЕЛЕНИЯ

\* Ежемесячные данные оперативной статистики





# ЧИСЛЕННОСТЬ ГОРОДСКОГО И СЕЛЬСКОГО НАСЕЛЕНИЯ

ТЫСЯЧ ЧЕЛОВЕК

На 1 января 2022 года



784,0

Городская местность



314,6

Сельская местность

На 1 января 2023 года



777,2

Городская местность



311,7

Сельская местность

Изменение к 2022 году, в %

▼ 0,9%

▼ 0,9%

\*С учетом Всероссийской переписи населения 2020 года





# ЕСТЕСТВЕННОЕ ДВИЖЕНИЕ НАСЕЛЕНИЯ

ЯНВАРЬ-СЕНТЯБРЬ 2023 ГОДА



Показатели ЕДН

**-7 100**

человек

Естественная убыль населения

**-8 139**

человек

Естественная убыль населения  
за аналогичный период 2022 года



Рождаемость

**4 934**

человека

Число зарегистрированных  
родившихся

**7,2%** ▼

Изменение к январю-сентябрю 2022



Смертность

**12 034**

человека

Число зарегистрированных  
умерших

**10,6%** ▼

Изменение к январю-сентябрю 2022



# ЕСТЕСТВЕННОЕ ДВИЖЕНИЕ НАСЕЛЕНИЯ

ЯНВАРЬ-СЕНТЯБРЬ 2023 ГОДА

человек

**4 934** человека

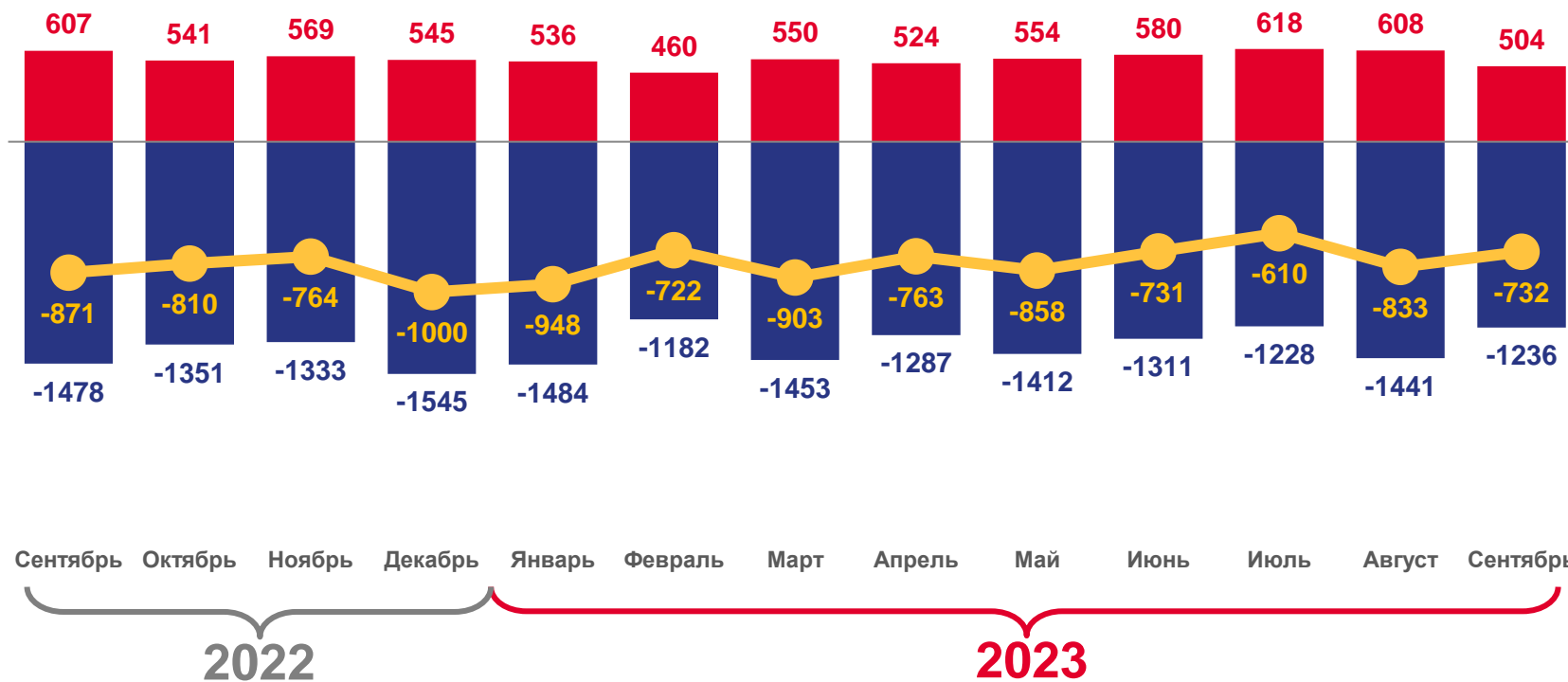
Родившиеся

**12 034** человека

Умершие

**- 7 100** человек

Естественная убыль



■ Число родившихся

■ Число умерших



Естественная убыль





# ЧИСЛО ЗАРЕГИСТРИРОВАННЫХ РОДИВШИХСЯ

ТЫСЯЧ ЧЕЛОВЕК

Январь-сентябрь 2023 года

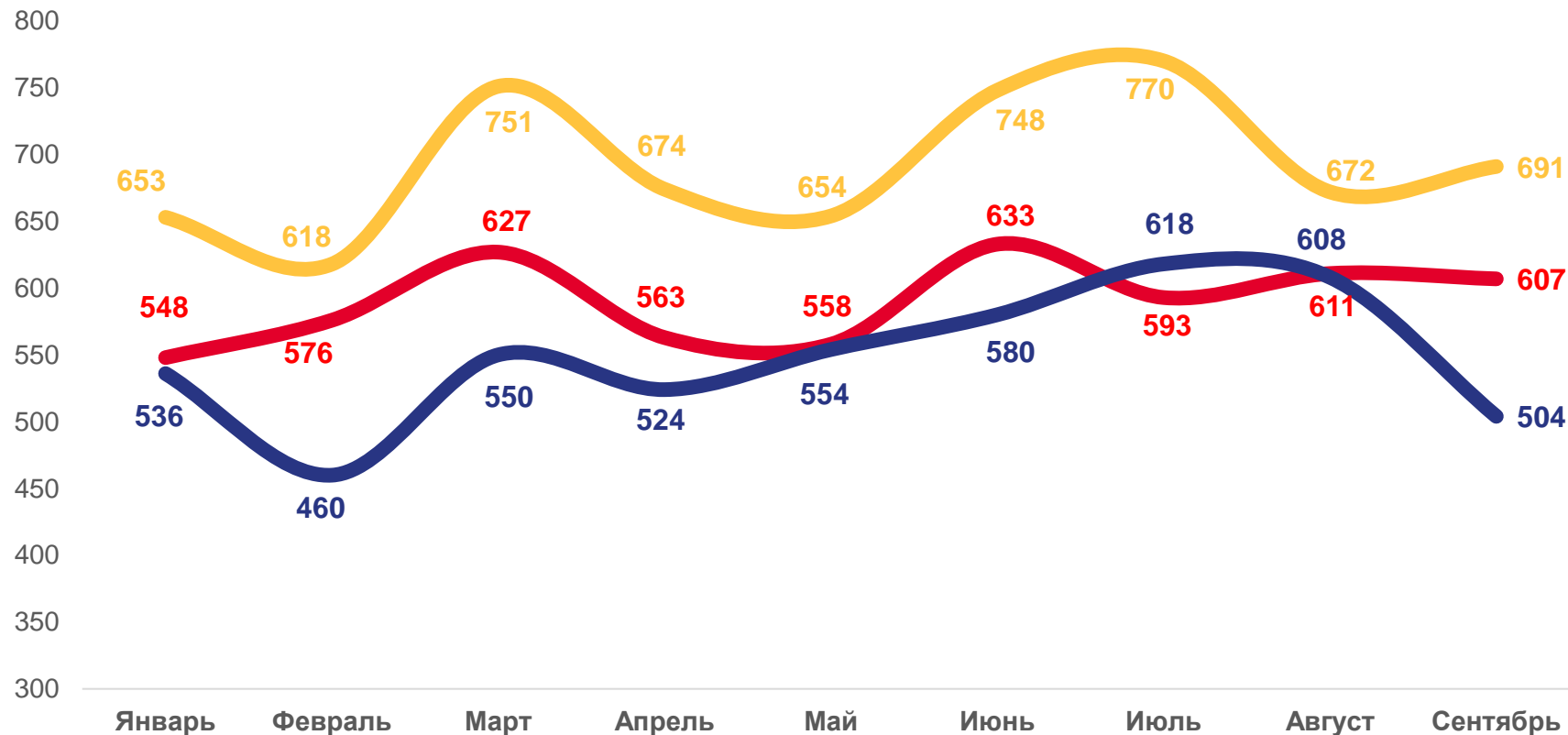
4 934

человека



В расчете на 1000 человек

6,1



2021 2022 2023





# РОДИВШИЕСЯ ПО ОЧЕРЕДНОСТИ РОЖДЕНИЯ

ЯНВАРЬ-СЕНТЯБРЬ 2023 ГОДА

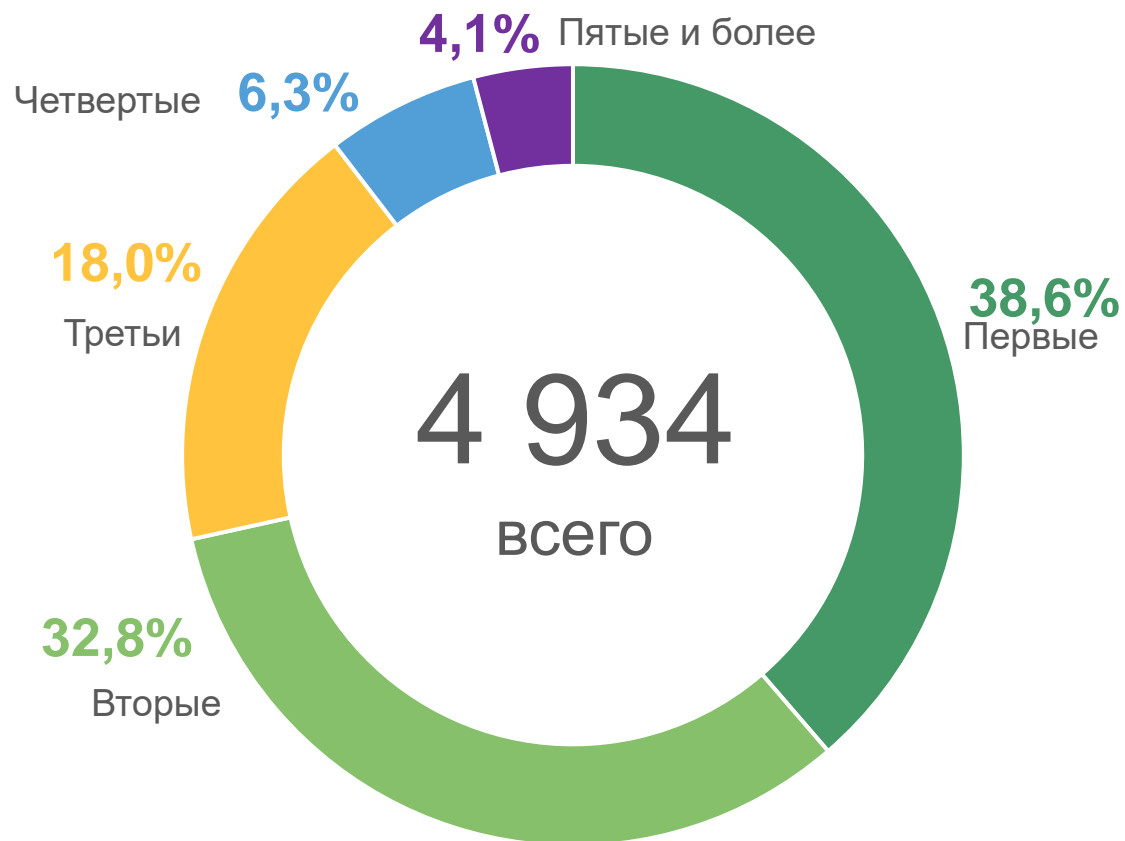
 Первые **1903** человека

 Вторые **1617** человек

 Третьи **891** человек

 Четвертые **310** человек

 Пятые и более **201** человек





# ЧИСЛО ЗАРЕГИСТРИРОВАННЫХ УМЕРШИХ

ТЫСЯЧ ЧЕЛОВЕК

Январь-сентябрь 2023 года

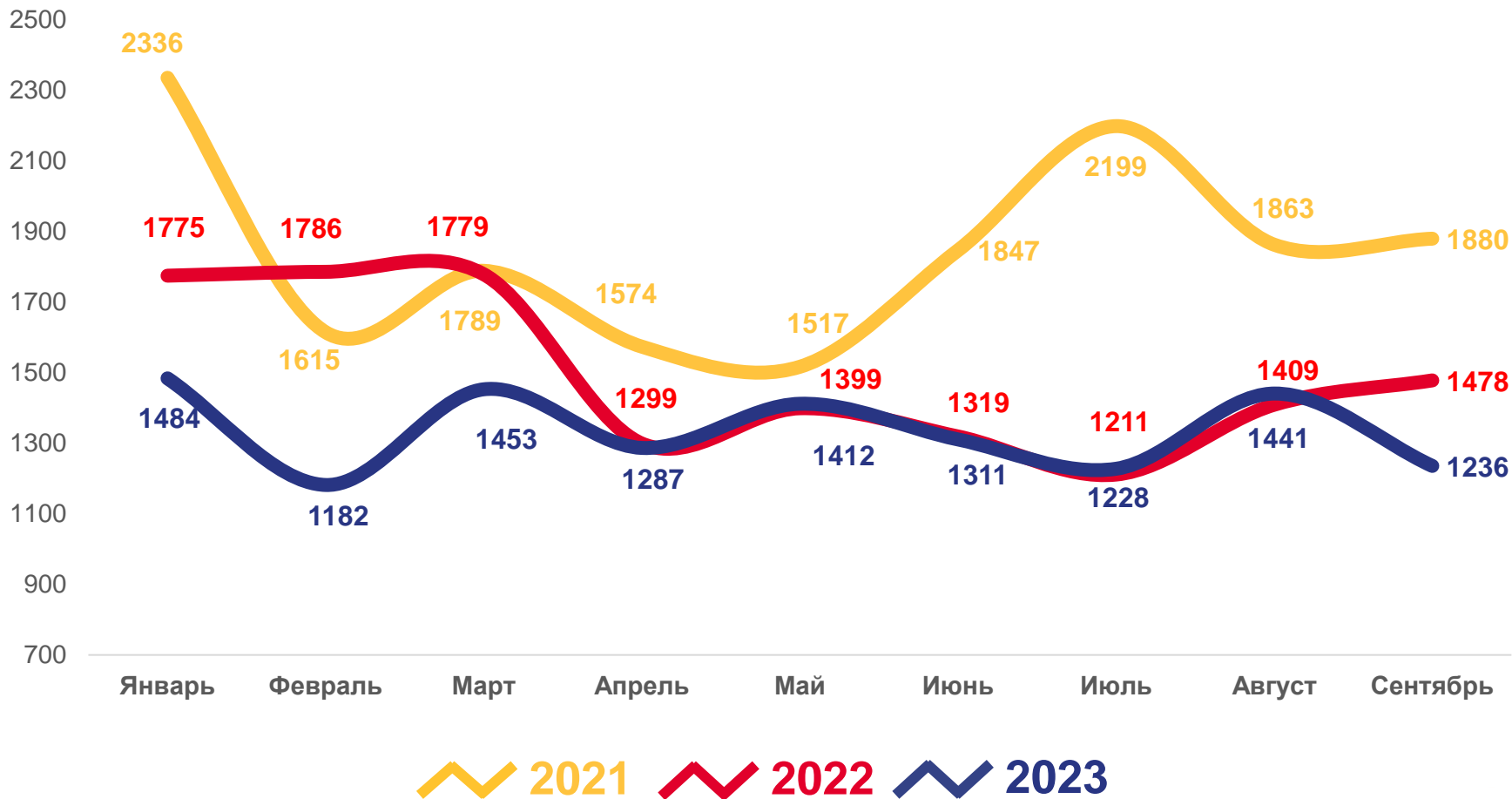
12 034 человека

В расчете на 1000 человек

14,8

К январю-сентябрю 2022 года

▼ 10,6%







# ПОКАЗАТЕЛИ МЛАДЕНЧЕСКОЙ СМЕРТНОСТИ

ЯНВАРЬ-СЕНТЯБРЬ 2023 ГОДА

Январь-сентябрь 2023 года

28 человек

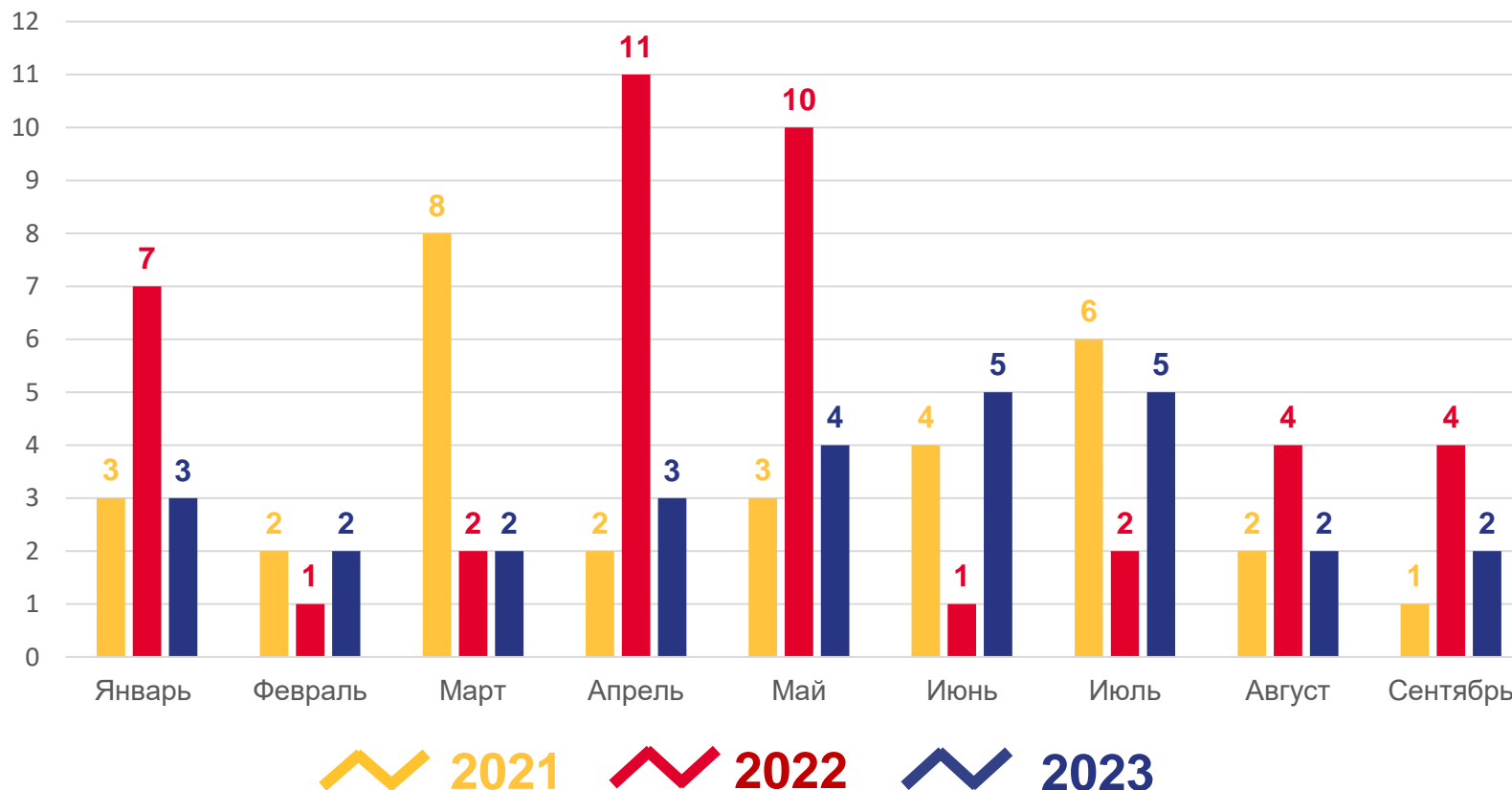
В расчете на 1000 человек

5,5

К январю-сентябрю 2022 года

33,3%

Число умерших в возрасте до 1 года (человек)





# ЧИСЛО ЗАРЕГИСТРИРОВАННЫХ БРАКОВ

ТЫСЯЧ ЕДИНИЦ

Январь-сентябрь 2023 года

**5 038**

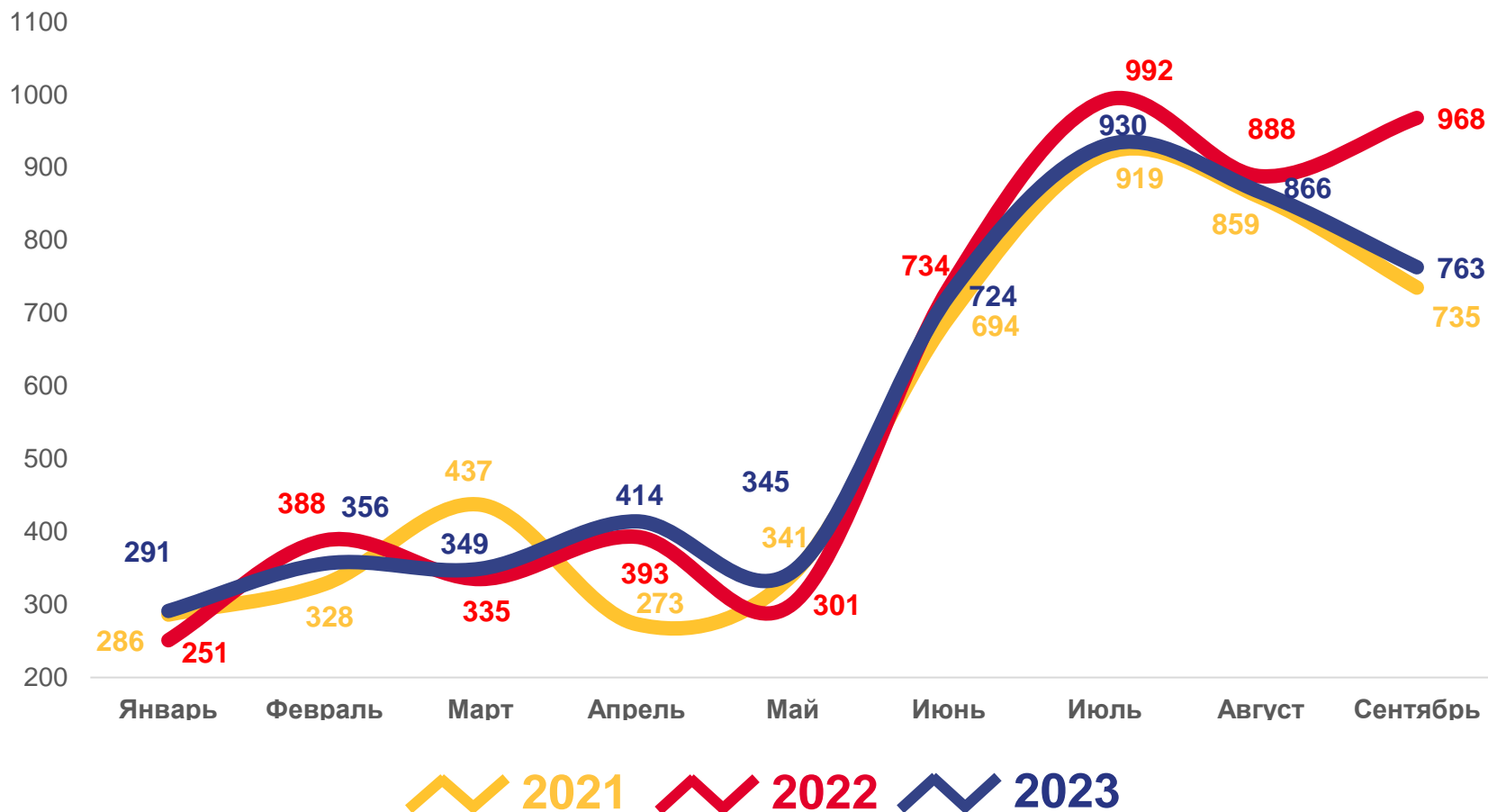
человек

В расчете на 1000 человек

**6,2**

К январю-сентябрю 2022 года

**▼ 4,0%**





# ЧИСЛО ЗАРЕГИСТРИРОВАННЫХ РАЗВОДОВ

ТЫСЯЧ ЕДИНИЦ

Январь-сентябрь 2023 года

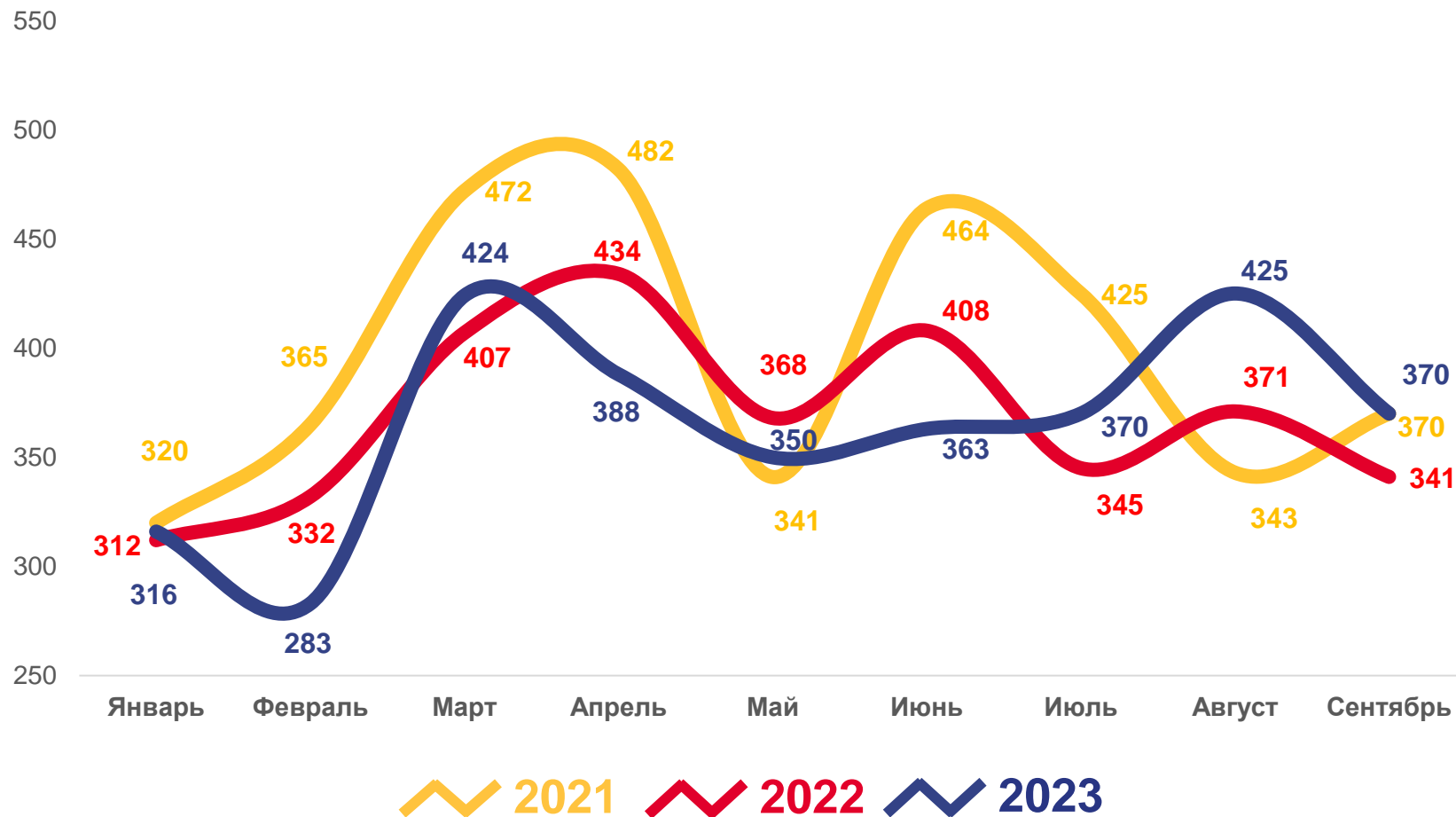
**3 289** человек

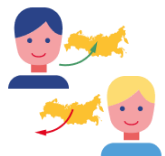
В расчете на 1000 человек

**4,1**

К январю-сентябрю 2022 года

**▼ 0,9%**





# ОБЩИЕ ИТОГИ МИГРАЦИИ

ЯНВАРЬ-СЕНТЯБРЬ 2023 ГОДА

человека

**24 783**

Прибывших

человек

**21 818**

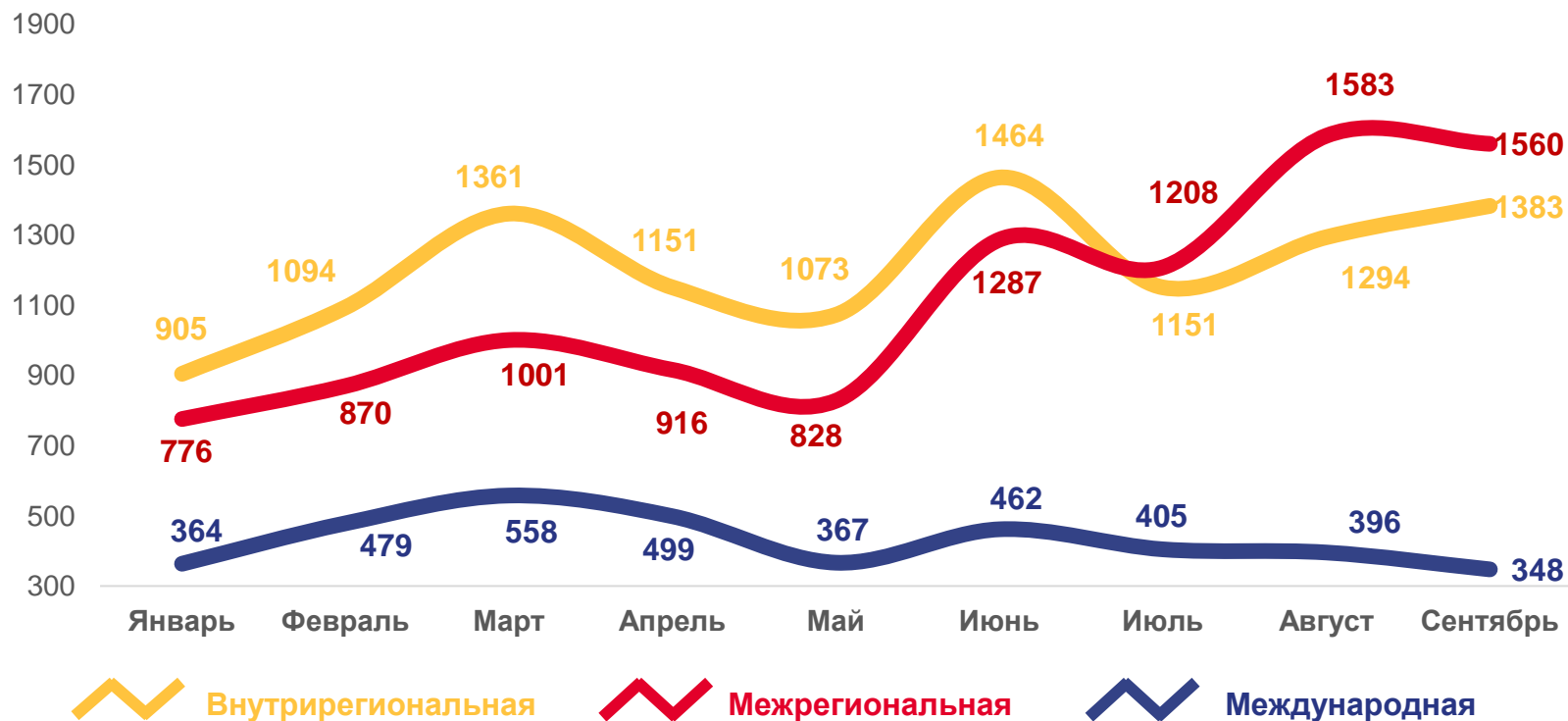
Выбывших

человек

**2 965**

Миграционный прирост

Число прибывших, человек



\*С учетом новых территорий